

## Marktrapport november 2020

*“Coronavaccin stut energieprijzen”*

energie INKOOP

energie ADVIES

energie AUDITS

energie BEHEER

### Algemene marktsituatie

Energieprijzen zitten sinds eind 2018 in een neerwaartse trend en COVID-19 heeft dit verder versnelt. Cinergie heeft daarom lang gewacht en pas eind oktober geadviseerd energieprijzen voor 2021 vast te leggen. Met een coronavaccin in het vooruitzicht is de dalende trend nu duidelijk doorbroken. De oliekoers heeft kortstondig alweer een prijsniveau van \$50 per vat (+20%) aangestipt. En CO<sub>2</sub>-emissies zitten met 30 euro per ton op het hoogste niveau in ruim een decennium.

Een coronavaccin biedt perspectief, maar neemt niet weg dat we waarschijnlijk nog jaren de economische gevolgen zullen ondervinden. De dalende trend mag dan zijn doorbroken, maar voor substantiële stijging van energieprijzen lijkt voorlopig geen ruimte.

### Elektriciteitsprijzen

Elektriciteitsprijzen zijn de afgelopen periode met 3% gestegen. Op 4 december 2020 waren de marktprijzen als volgt:

Elektriciteitsprijzen	Piek (ct/kWh)	Dal (ct/kWh)
2021	5,00 (+3%)	4,10 (+8%)
2022	5,20 (+2%)	4,10 (+5%)
2023	5,35 (+2%)	4,10 (+3%)

### Trendontwikkeling elektriciteitsprijs



### Gasprijs

De actuele gasprijs inclusief regiotoeslag is circa 17 -17,5 ct/m<sup>3</sup>.

#### Trendontwikkeling elektriciteitsprijs

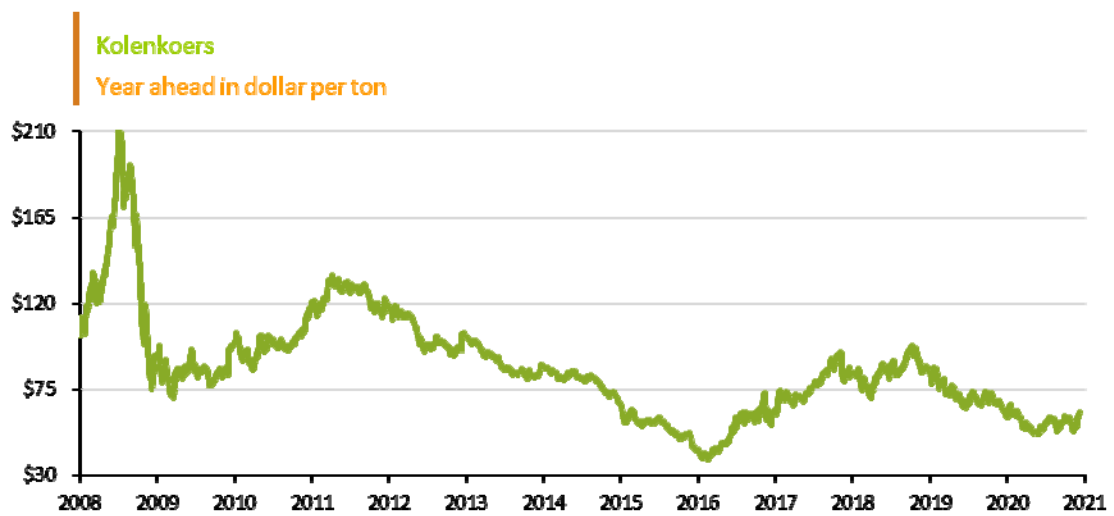
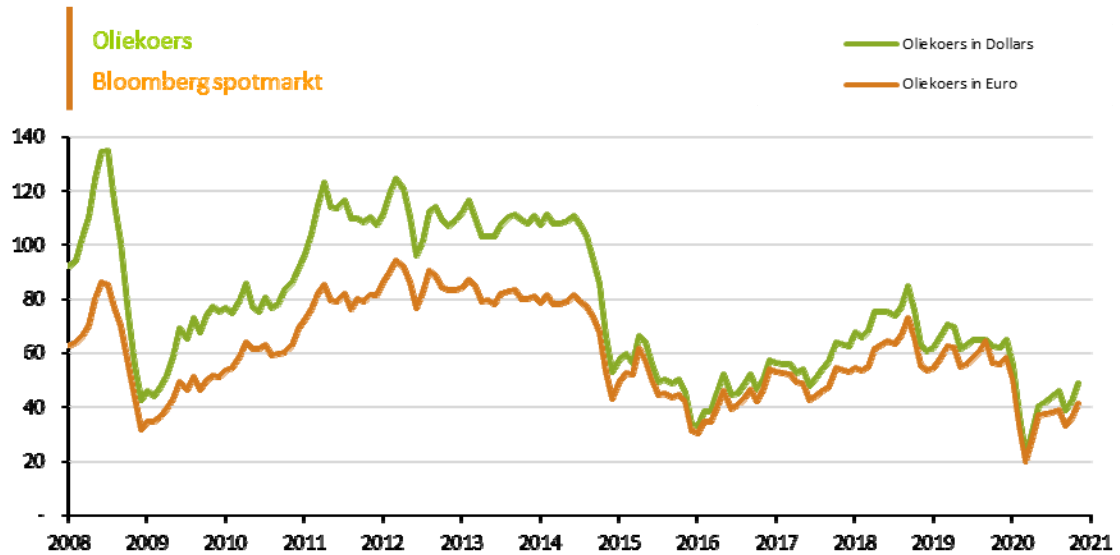


## Elektriciteitsprijzen

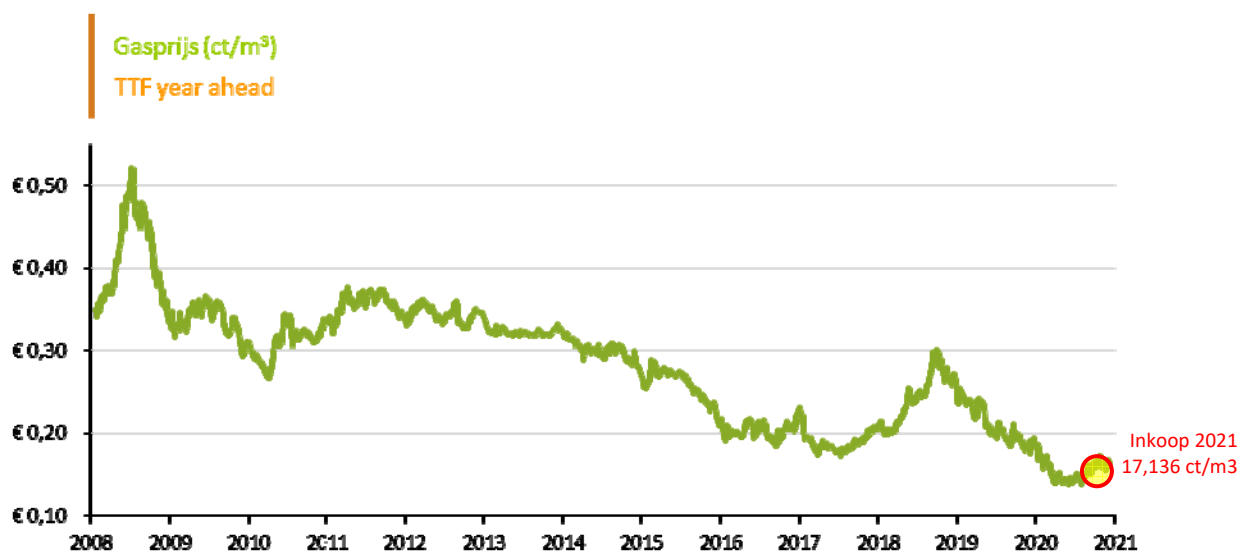
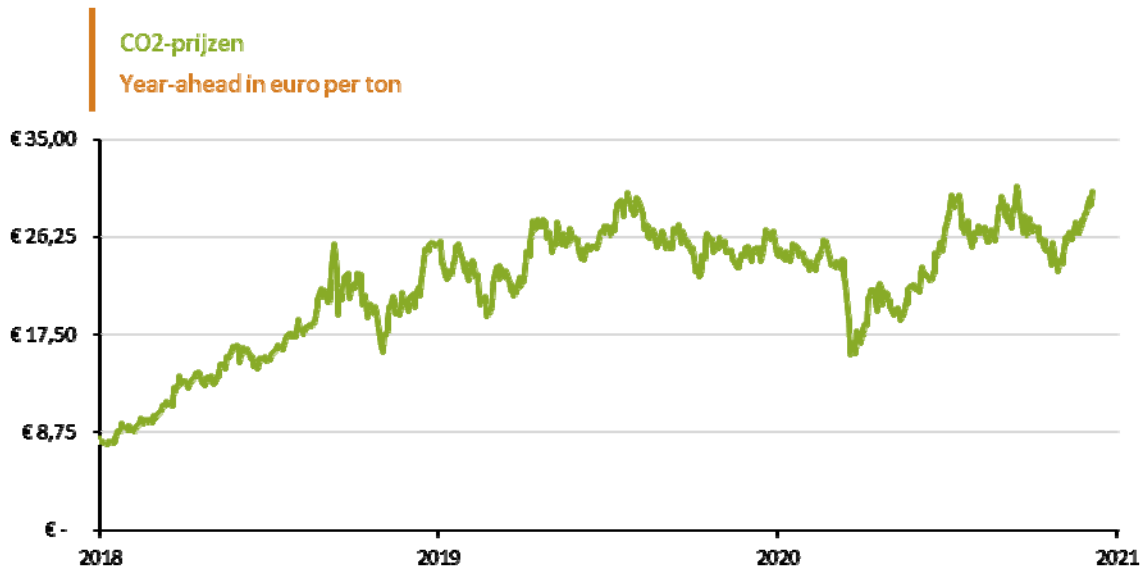


Datum	Periode	Piek	Dal
28-01-09	2010 – 2012	7,980	3,887
07-04-10	2013	6,499	4,147
19-01-12	2014 – 2015	6,190	4,365
06-06-13	2016	5,230	3,746
01-10-14	2017 – 2018	5,205	3,484
17-05-16	2019 – 2020	3,746	2,538
20-10-20	2021	4,727	3,889

## Olie- en kolenkoers



## CO<sub>2</sub>- en gasprijs



## Valuta en rente

